

QUESTIONARIO DI SODDISFAZIONE UTENTE/FAMILIARE ANNO 2022

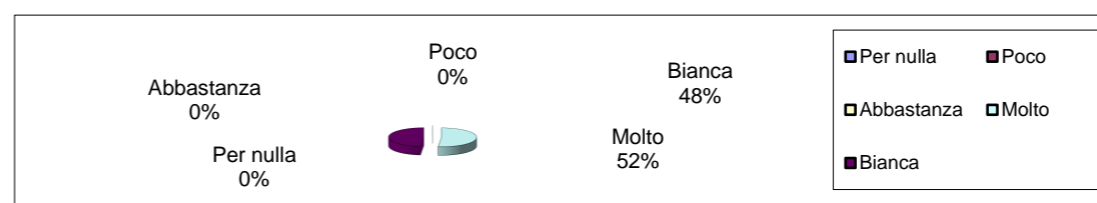
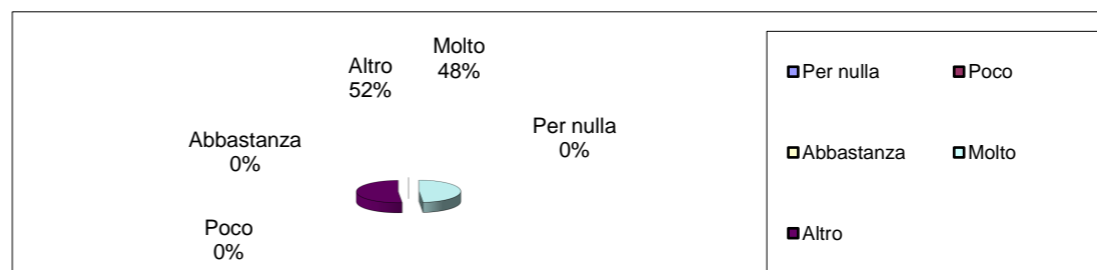
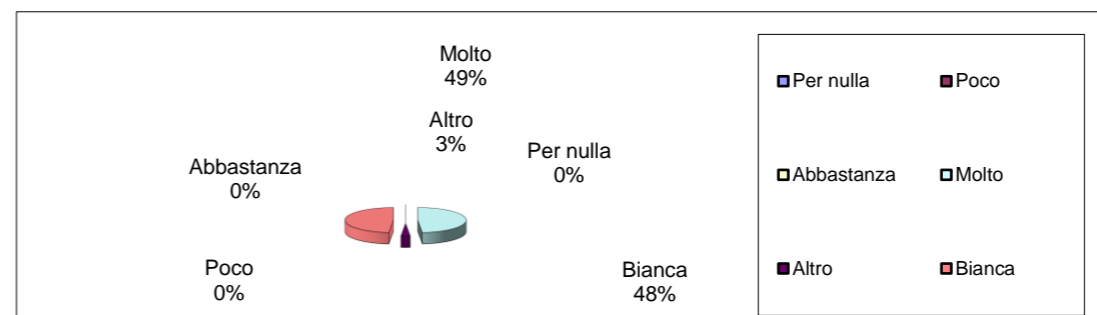
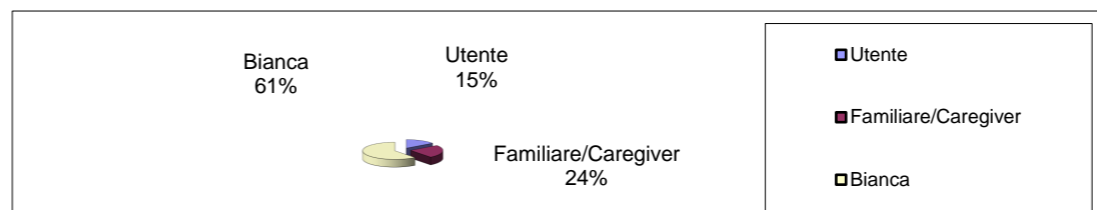
UNITA' D'OFFERTA CURE DOMICILIARI

RACCOLTI N. 33 QUESTIONARI: 15 IN BIANCO

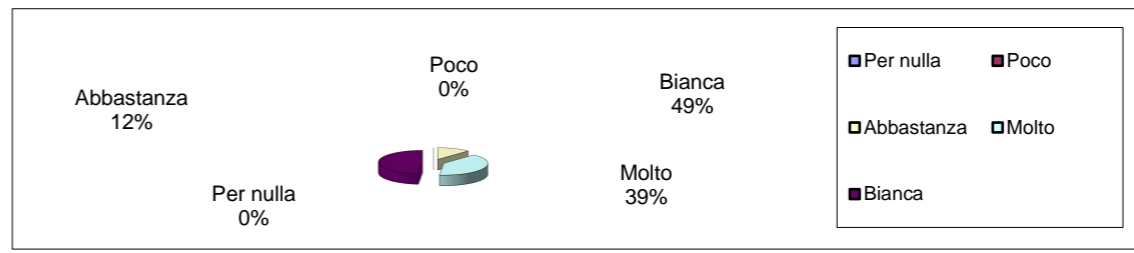
SCHEDE CONSEGNATE	100	RICEVUTE	33	33%
--------------------------	------------	-----------------	-----------	------------

DOMANDE

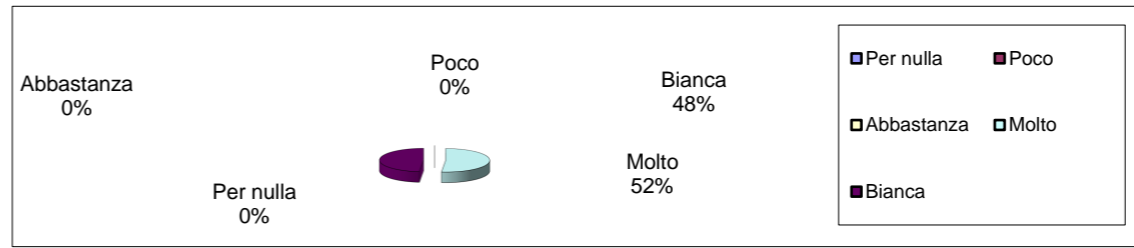
DOMANDA	UTENTE	FAMILIARE/CAREGIVER	BIANCA	PER NULLA	POCO	ABBASTANZA	MOLTO	ALTRO
0 Lei è	5	8	20					
	33	33	33					
	15%	24%	61%					
1 è soddisfatto del servizio ricevuto?	0	0	0	16	1	16		
	33	33	33	33	33	33		
	0%	0%	0%	48%	3%	48%		
2 il personale è stato professionale?	0	0	0	16	17			
	33	33	33	33	33			
	0%	0%	0%	48%	52%			
3 il personale è stato all'altezza delle sue aspettative?	0	0	0	17	16			
	33	33	33	33	33			
	0%	0%	0%	52%	48%			



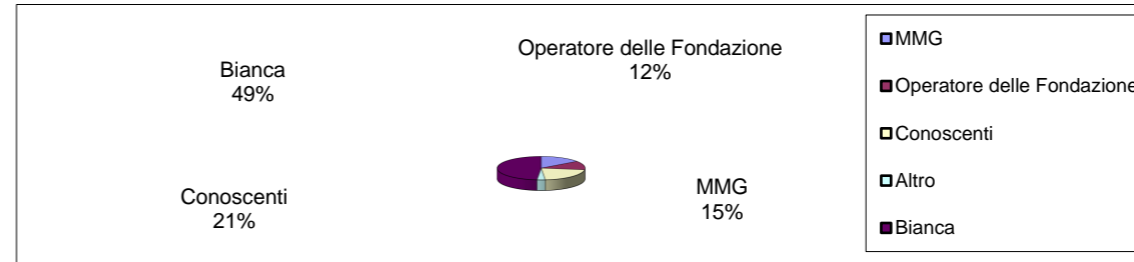
4	il personale è stato di supporto alla famiglia/caregiver?	Per nulla	0	33	0%
		Poco	0	33	0%
		Abbastanza	4	33	12%
		Molto	13	33	39%
		Bianca	16	33	48%



5	il personale ha attenuato il carico dell'assistenza alla famiglia/caregiver con il servizio?	Per nulla	0	33	0%
		Poco	0	33	0%
		Abbastanza	0	33	0%
		Molto	17	33	52%
		Bianca	16	33	48%



6	il servizio è stato esposto da:	MMG	5	33	15%
		Operatore delle Fondazione	4	33	12%
		Conoscenti	7	33	21%
		Altro	1	33	3%
		Bianca	16	33	48%



7	le informazioni ricevute sull'attivazione del servizio sono state:	Non soddisfacenti	0	33	0%
		Poco soddisfacenti	0	33	0%
		Abbastanza soddisfacenti	0	33	0%
		Molto soddisfacenti	17	33	52%
		Bianca	16	33	48%

