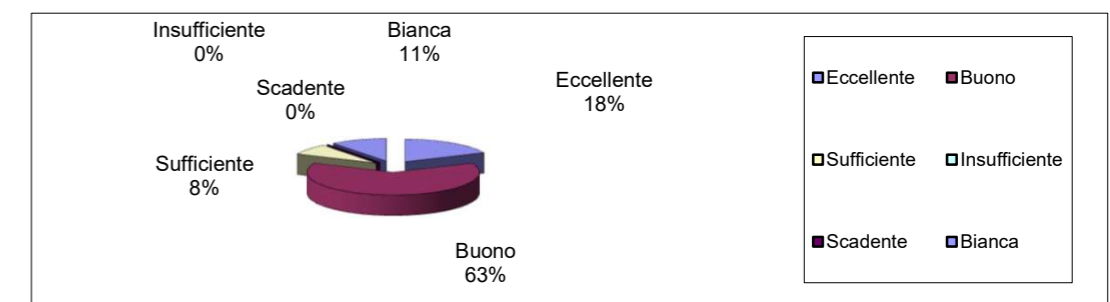
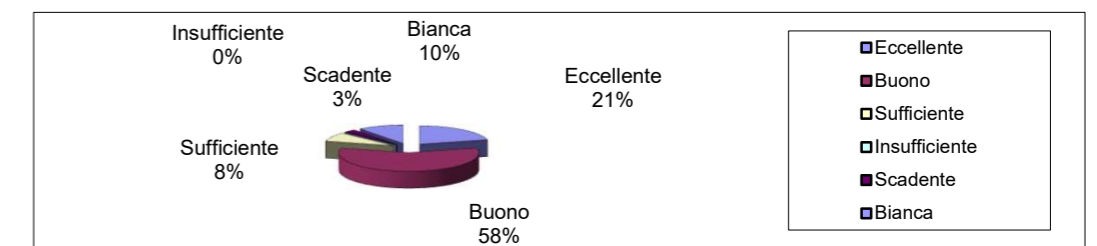
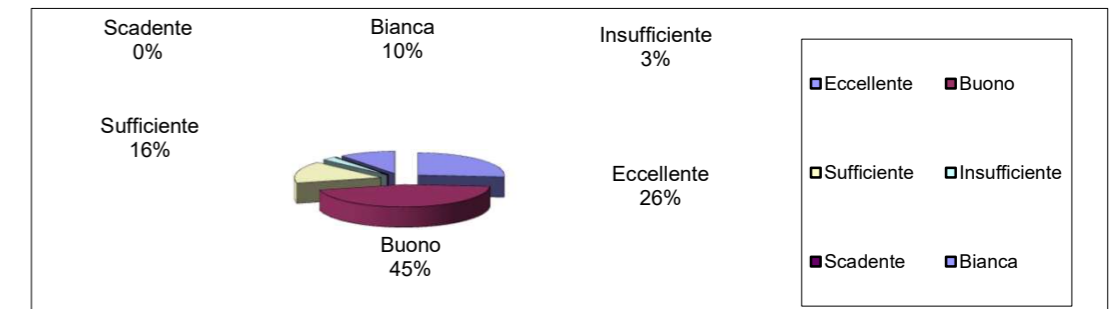
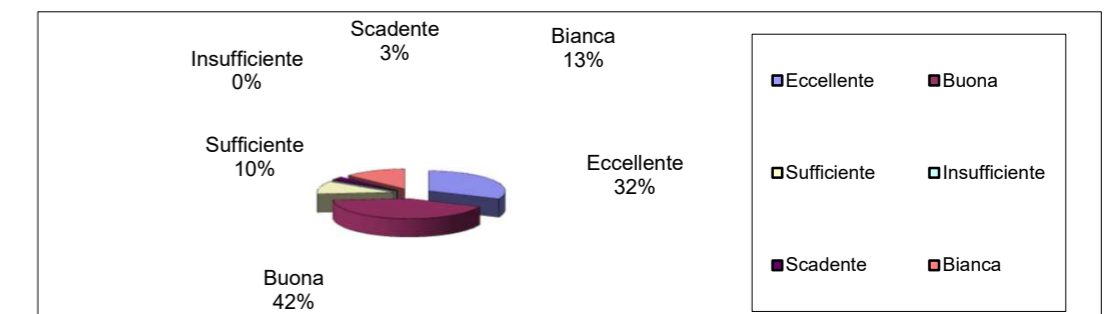

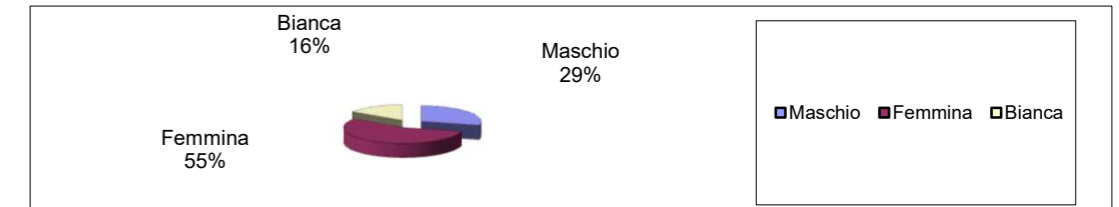


QUESTIONARIO DI SODDISFAZIONE OSPITE/FAMILIARE ANNO 2025

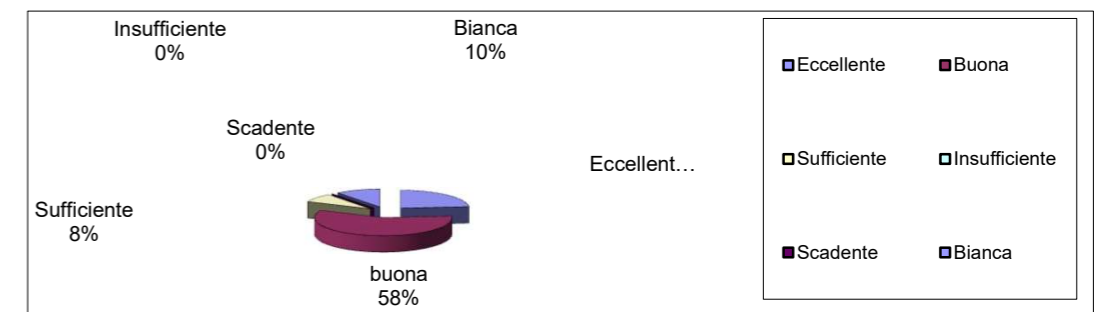
UNITA' D'OFFERTA RSA

RACCOLTI N. 38 QUESTIONARI: 4 IN BIANCO

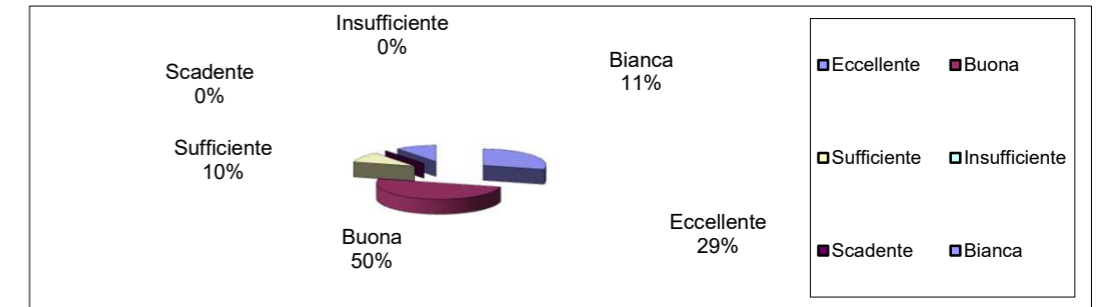
SCHEDE CONSEGNATE		RICEVUTE				
80		38		48%		
DOMANDE						
0	Lei è	Maschio	11	38	29%	100%
		Femmina	21	38	55%	
		Bianca	6	38	16%	
0	Lei è	Ospite	17	38	45%	100%
		Familiare/Caregiver	16	38	42%	
		Altro	5	38	13%	
1	Come giudica l'accoglienza in RSA?	Eccellente	12	38	32%	100%
		Buona	16	38	42%	
		Sufficiente	4	38	11%	
		Insufficiente	0	38	0%	
		Scadente	1	38	3%	
		Bianca	5	38	13%	
2A	Come considera il rapporto umano tra il personale SOCIO SANITARIO e gli ospiti?	Eccellente	10	38	26%	100%
		Buono	17	38	45%	
		Sufficiente	6	38	16%	
		Insufficiente	1	38	3%	
		Scadente	0	38	0%	
		Bianca	4	38	11%	
2B	Come considera il rapporto umano tra il personale SANITARIO e gli ospiti?	Eccellente	8	38	21%	100%
		Buono	22	38	58%	
		Sufficiente	3	38	8%	
		Insufficiente	0	38	0%	
		Scadente	1	38	3%	
		Bianca	4	38	11%	
3	Come giudica il grado di riservatezza mantenuto dal personale sanitario circa il suo stato di salute?	Eccellente	7	38	18%	100%
		Buona	24	38	63%	
		Sufficiente	3	38	8%	
		Insufficiente	0	38	0%	
		Scadente	0	38	0%	
		Bianca	4	38	11%	



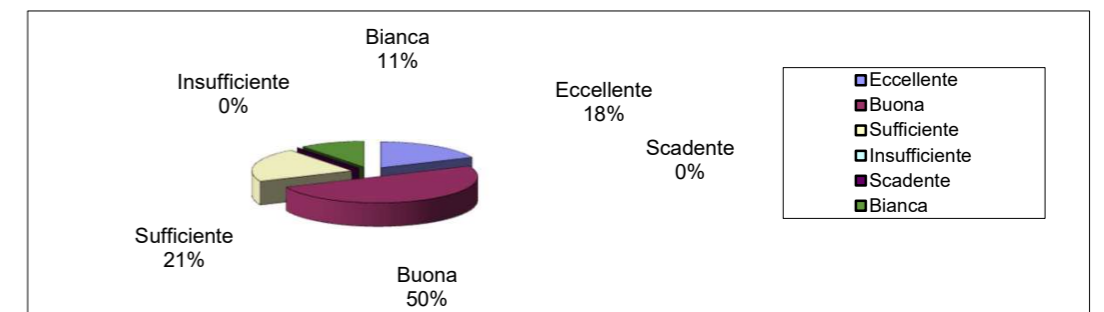
4	Come giudica l'assistenza del infermieristica della Struttura fornita agli ospiti?	Eccellente	9	38	24%
		Buona	22	38	58%
		Sufficiente	3	38	8%
		Insufficiente	0	38	0%
		Scadente	0	38	0%
		Bianca	4	38	11%



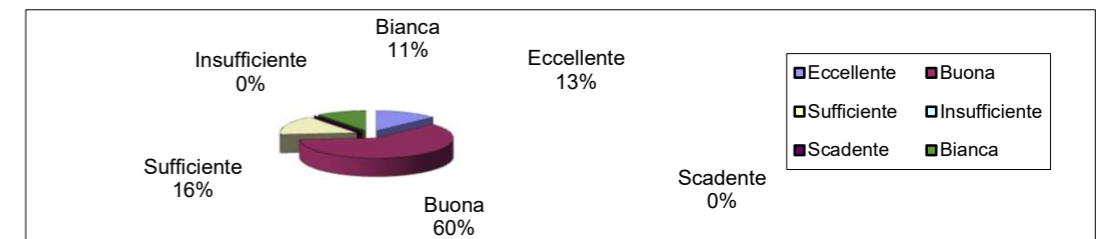
5	Come giudica l'assistenza medica fornita agli ospiti?	Eccellente	11	38	29%
		Buona	19	38	50%
		Sufficiente	4	38	11%
		Insufficiente	0	38	0%
		Scadente	0	38	0%
		Bianca	4	38	11%



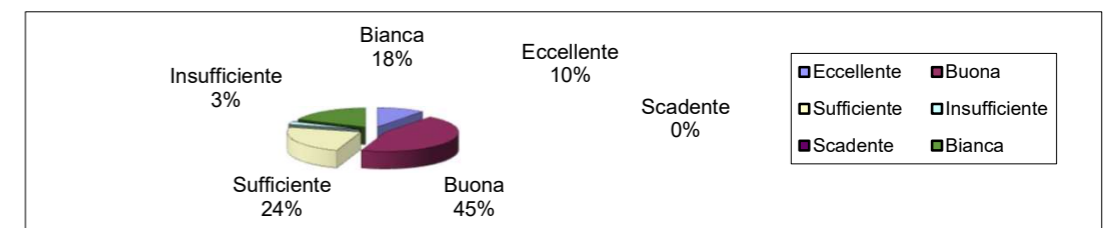
6	Come valuta la qualità delle cure igieniche prestate agli ospiti?	Eccellente	7	38	18%
		Buona	19	38	50%
		Sufficiente	8	38	21%
		Insufficiente	0	38	0%
		Scadente	0	38	0%
		Bianca	4	38	11%



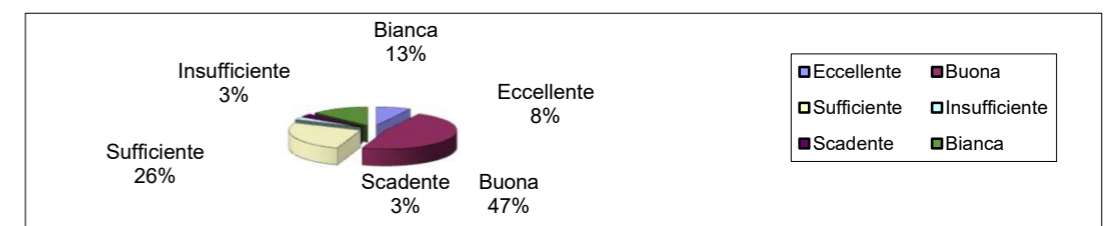
7	Come valuta il grado di igiene degli ambienti?	Eccellente	5	38	13%
		Buono	23	38	61%
		Sufficiente	6	38	16%
		Insufficiente	0	38	0%
		Scadente	0	38	0%
		Bianca	4	38	11%



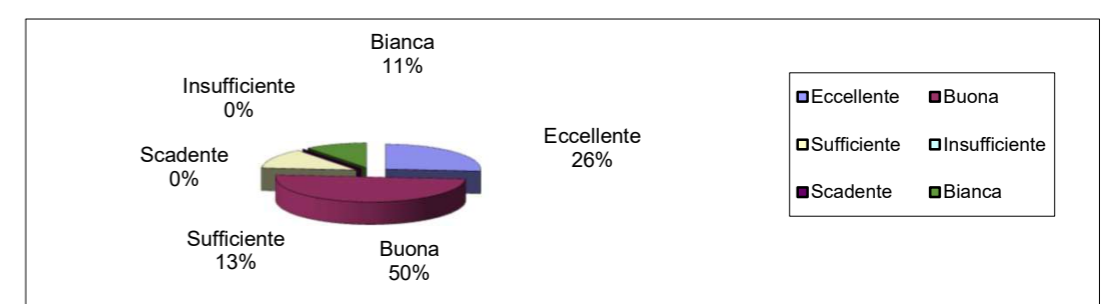
8	Come considera il rispetto del silenzio durante le ore di riposo?	Eccellente	4	38	11%
		Buono	17	38	45%
		Sufficiente	9	38	24%
		Insufficiente	1	38	3%
		Scadente	0	38	0%
		Bianca	7	38	18%



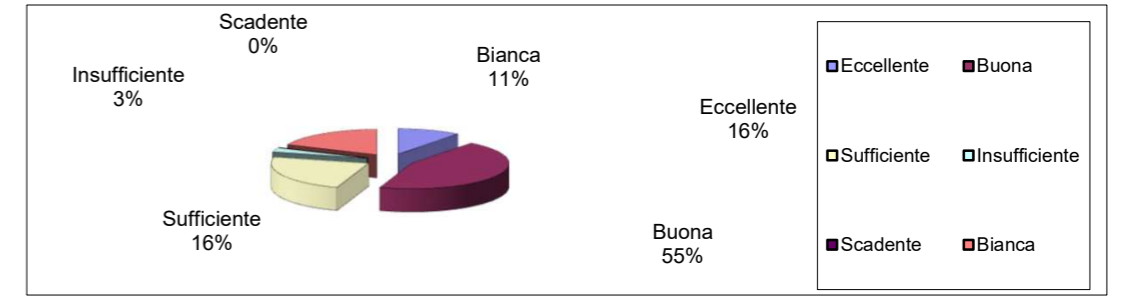
9	Come valuta gli spazi per incontrare parenti ed amici?	Eccellenti	3	38	8%
		Buoni	18	38	47%
		Sufficienti	10	38	26%
		Insufficienti	1	38	3%
		Scadenti	1	38	3%
		Bianca	5	38	13%



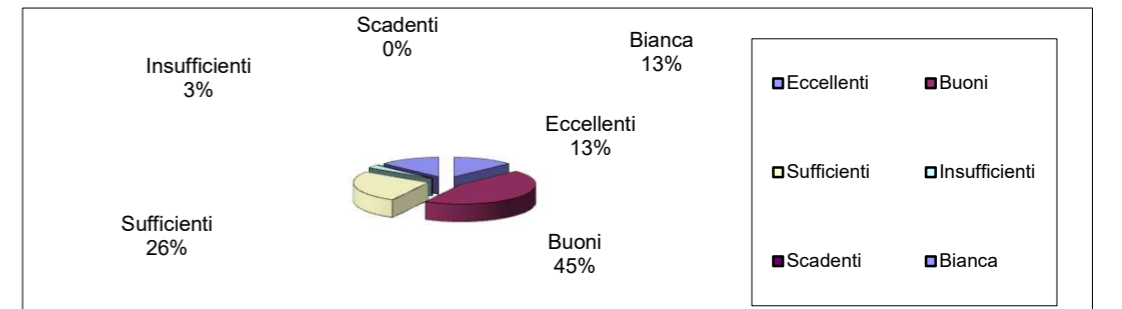
10	Come valuta la disponibilità dei servizi(parrucchiere, podologo, ecc)?	Eccellente	10	38	26%
		Buona	19	38	50%
		Sufficiente	5	38	13%
		Insufficiente	0	38	0%
		Scadente	0	38	0%
		Bianca	4	38	11%



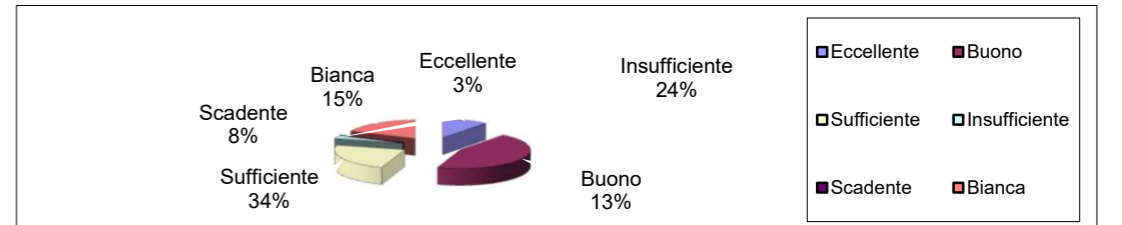
11	Come valuta l'adeguatezza del letto, arredi, luci, la temperatura e la ventilazione degli ambienti?	Eccellente	6	38	16%
		Buona	21	38	55%
		Sufficiente	6	38	16%
		Insufficiente	1	38	3%
		Scadente	0	38	0%
		Bianca	4	38	11%



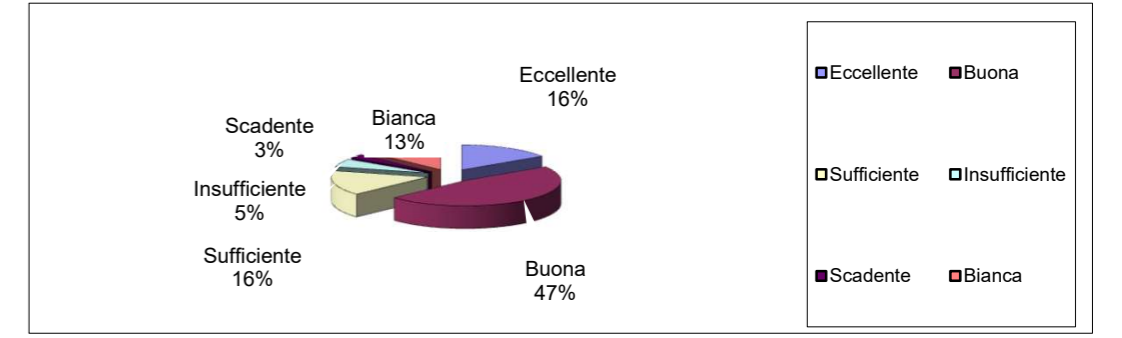
12	Come valuta gli interventi di riabilitazione (palestra, fisioterapia, ecc)?	Eccellenti	5	38	13%
		Buoni	17	38	45%
		Sufficienti	10	38	26%
		Insufficienti	1	38	3%
		Scadenti	0	38	0%
		Bianca	5	38	13%



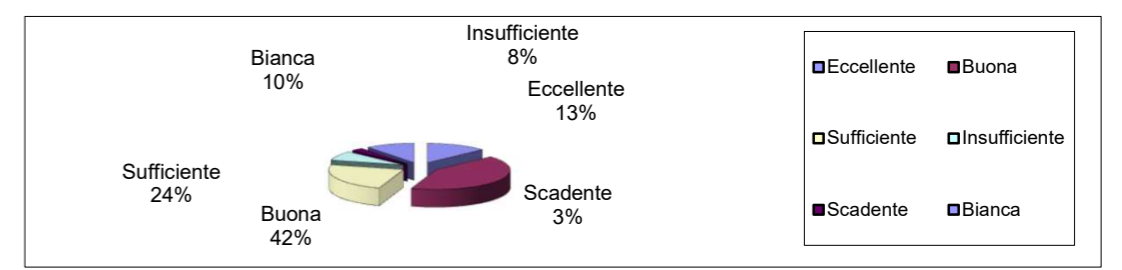
13	Come giudica la qualità del cibo?	Eccellente	1	38	3%
		Buona	7	38	18%
		Sufficiente	13	38	34%
		Insufficiente	9	38	24%
		Scadente	3	38	8%
		Bianca	5	38	13%



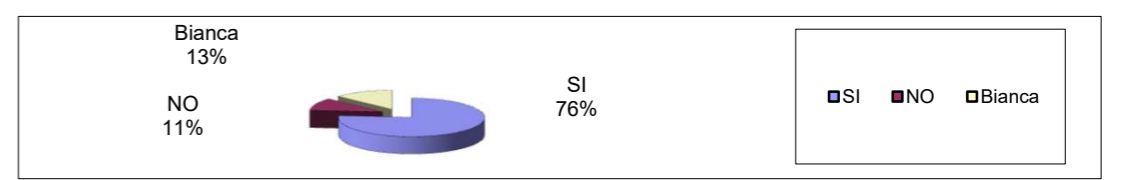
14	Come giudica il livello di pulizia della biancheria?	Eccellente	6	38	16%
		Buona	18	38	47%
		Sufficiente	6	38	16%
		Insufficiente	2	38	5%
		Scadente	1	38	3%
		Bianca	5	38	13%



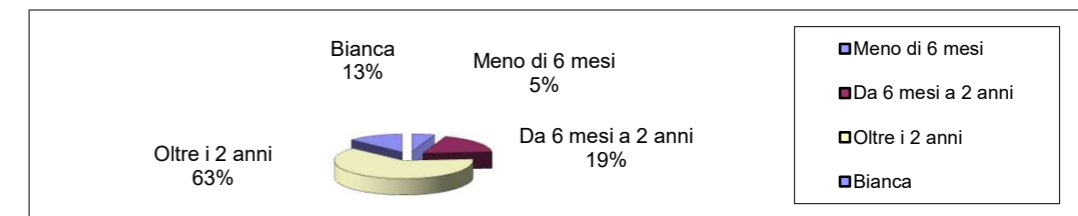
15	L'attività di animazione le sembra?	Eccellente	5	38	13%
		Buona	16	38	42%
		Sufficiente	9	38	24%
		Insufficiente	3	38	8%
		Scadente	1	38	3%
		Bianca	4	38	11%



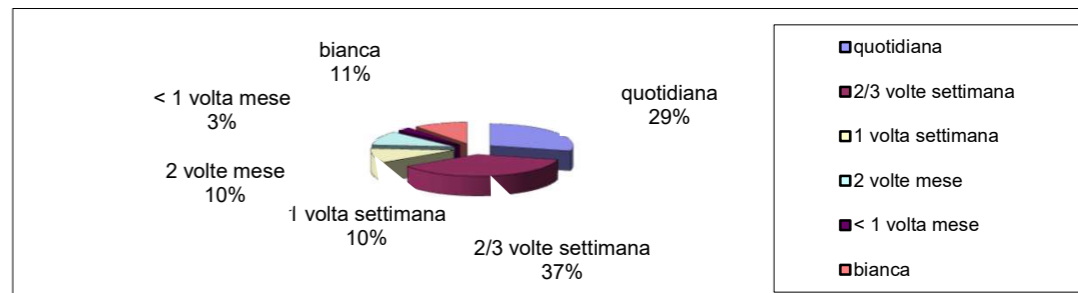
16	Consiglierebbe ad altri questa Fondazione	SI	29	38	76%
		NO	4	38	11%
		Bianca	5	38	13%



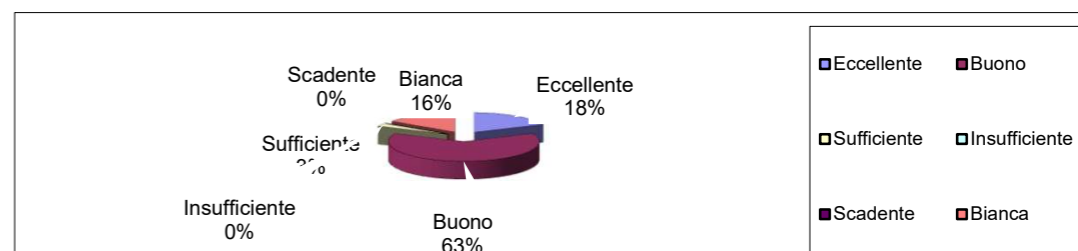
17	Lei, o il suo familiare, è ospite in Fondazione da	Meno di 6 mesi	2	38	5%
		Da 6 mesi a 2 anni	7	38	18%
		Oltre i 2 anni	24	38	63%
		Bianca	5	38	13%



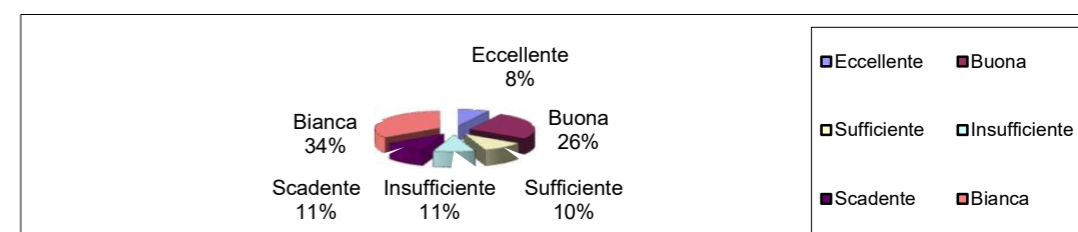
18	Con quale frequenza riceve visita o fa visita al suo familiare?	quotidiana	11	38	29%
		2/3 volte settimana	14	38	37%
		1 volta settimana	4	38	11%
		2 volte mese	4	38	11%
		< 1 volta mese	1	38	3%
		bianca	4	38	11%



19	Come giudica l'accesso alla struttura da parte degli esterni?	Eccellente	7	38	18%
		Buono	24	38	63%
		Sufficiente	1	38	3%
		Insufficiente	0	38	0%
		Scadente	0	38	0%
		Bianca	6	38	16%



20	Come giudica le uscite programmate con i famigliari?	Eccellente	3	38	8%
		Buona	10	38	26%
		Sufficiente	4	38	11%
		Insufficiente	4	38	11%
		Scadente	4	38	11%
		Bianca	13	38	34%



21	Il suo giudizio complessivo sul servizio RSA è	Eccellente	8	38	21%
		Buono	20	38	53%
		Sufficiente	6	38	16%
		Insufficiente	0	38	0%
		Scadente	0	38	0%
		Bianca	4	38	11%

