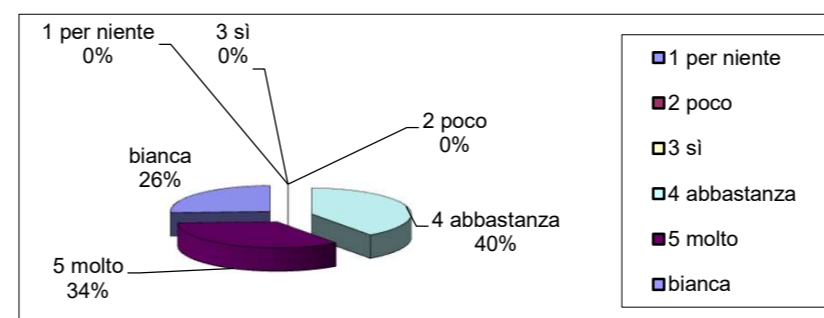
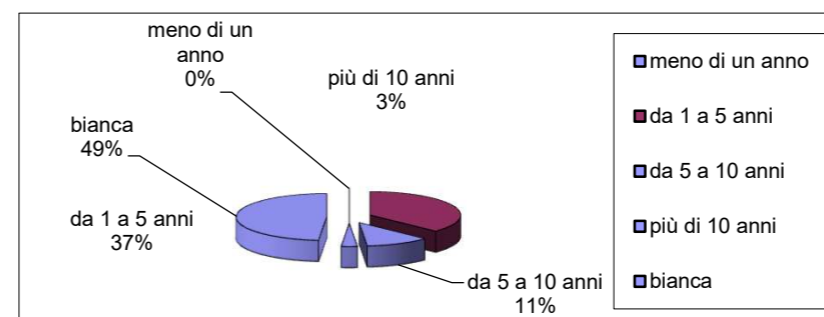
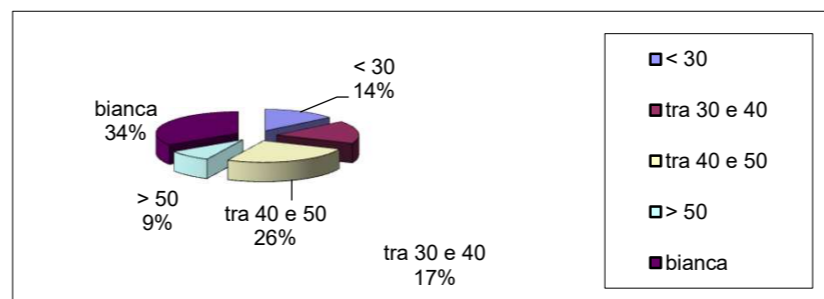
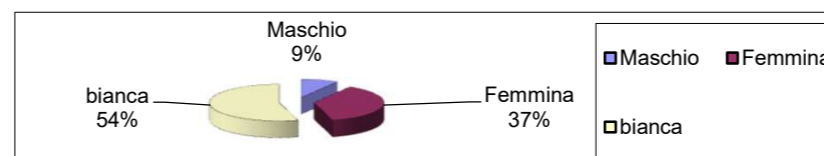
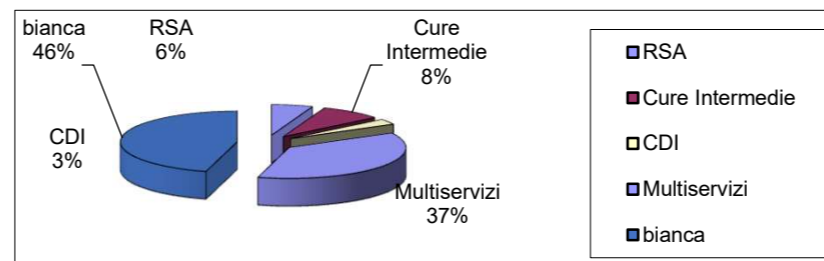
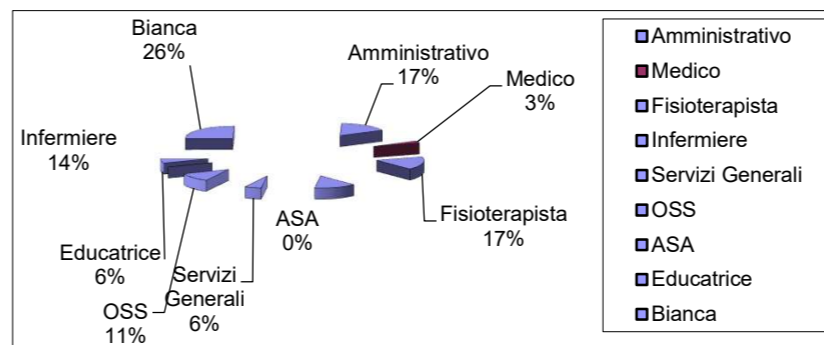


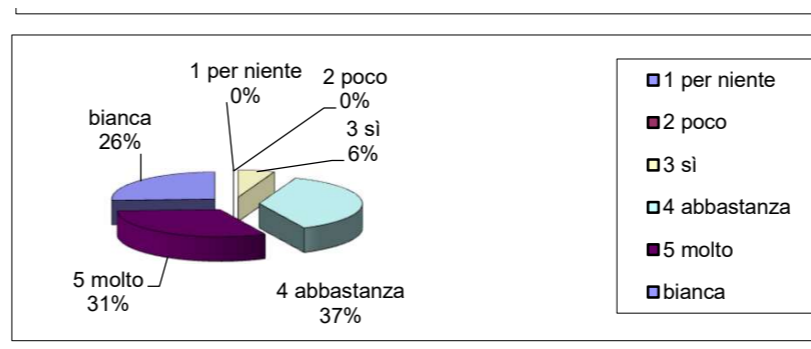
# QUESTIONARIO DI VALUTAZIONE DEL LIVELLO DI SODDISFAZIONE DEL PERSONALE ANNO 2025

RACCOLTI N. 35 QUESTIONARI - DI CUI N. 9 IN BIANCO

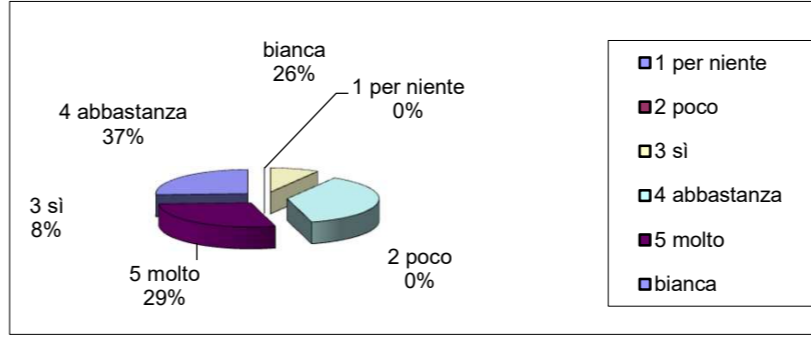
SCHEDE CONSEGNATE		RICEVUTE		
80		35		44%
DOMANDE				
Qualifica	Amministrativo	6	35	17%
	Medico	1	35	3%
	Fisioterapista	6	35	17%
	Infermiere	5	35	14%
	Servizi Generali	2	35	6%
	OSS	4	35	11%
	ASA	0	35	0%
	Educatrice	2	35	6%
	Bianca	9	35	26%
100%				
Reparto	RSA	2	35	6%
	Cure Intermedie	3	35	9%
	CDI	1	35	3%
	Multiservizi	13	35	37%
	bianca	16	35	46%
100%				
Sesso	Maschio	3	35	9%
	Femmina	13	35	37%
	bianca	19	35	54%
100%				
Età	< 30	5	35	14%
	tra 30 e 40	6	35	17%
	tra 40 e 50	9	35	26%
	> 50	3	35	9%
	bianca	12	35	34%
100%				
Anzianità di servizio	meno di un anno	0	35	0%
	da 1 a 5 anni	13	35	37%
	da 5 a 10 anni	4	35	11%
	più di 10 anni	1	35	3%
	bianca	17	35	49%
100%				
1 E' soddisfatto della mansione da Lei svolta?	1 per niente	0	35	0%
	2 poco	0	35	0%
	3 si	0	35	0%
	4 abbastanza	14	35	40%
	5 molto	12	35	34%
	bianca	9	35	26%
100%				



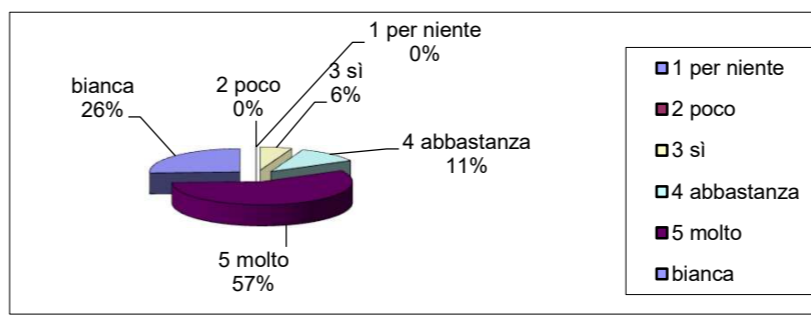
2	Trova soddisfacente svolgere la Sua attività in questa Fondazione?	1 per niente	0	35	0%
		2 poco	0	35	0%
		3 si	2	35	6%
		4 abbastanza	13	35	37%
		5 molto	11	35	31%
		bianca	9	35	26%



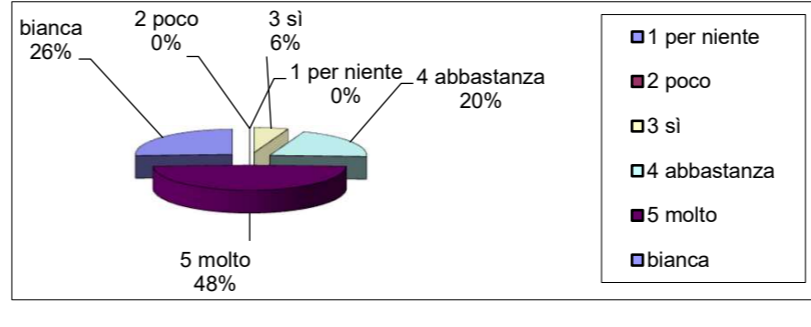
3	Si sente motivato nel Suo lavoro?	1 per niente	0	35	0%
		2 poco	0	35	0%
		3 si	3	35	9%
		4 abbastanza	13	35	37%
		5 molto	10	35	29%
		bianca	9	35	26%



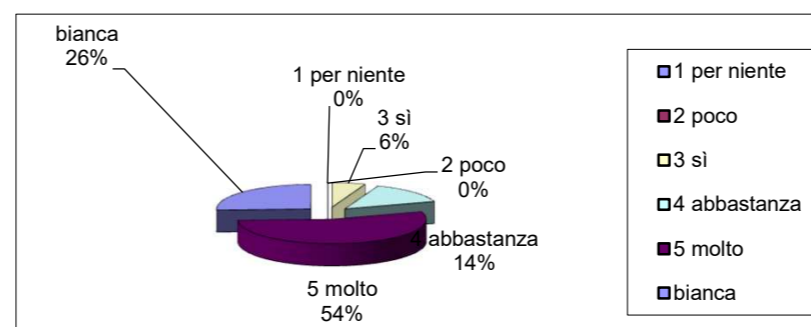
4	Il Direttore Amministrativo è disponibile al confronto se si manifestano problemi lavorativi e/o personali?	1 per niente	0	35	0%
		2 poco	0	35	0%
		3 si	2	35	6%
		4 abbastanza	4	35	11%
		5 molto	20	35	57%
		bianca	9	35	26%



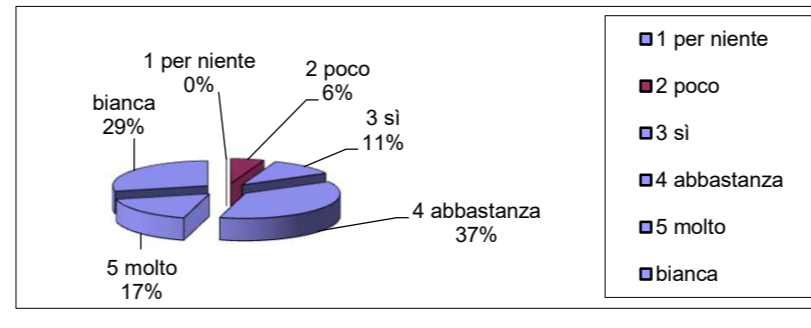
5	Il Direttore Sanitario è disponibile al confronto se si manifestano problemi lavorativi e/o personali?	1 per niente	0	35	0%
		2 poco	0	35	0%
		3 si	2	35	6%
		4 abbastanza	7	35	20%
		5 molto	17	35	49%
		bianca	9	35	26%



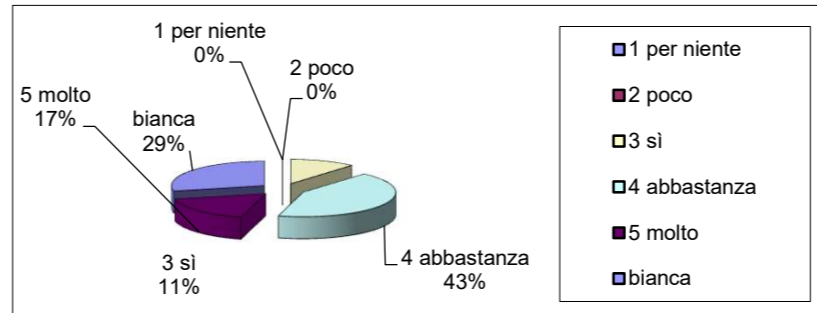
6	E' soddisfatto del controllo al quale è sottoposto il Suo lavoro da parte del coordinatore?	1 per niente	0	35	0%
		2 poco	0	35	0%
		3 si	2	35	6%
		4 abbastanza	5	35	14%
		5 molto	19	35	54%
		bianca	9	35	26%



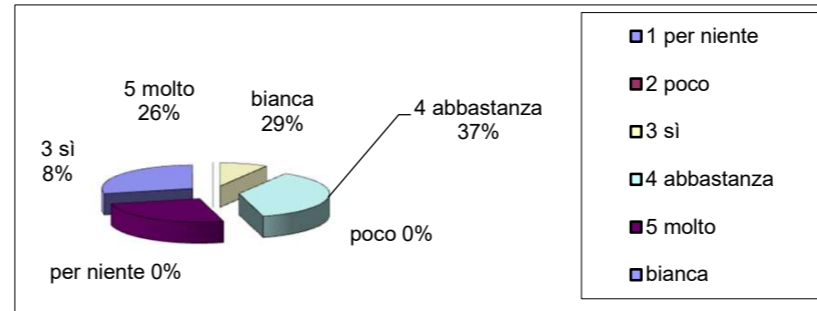
7	E' soddisfatto dell'organizzazione della Fondazione nella gestione dei servizi (turnazioni, risorse umane impiegate, ecc.)?	1 per niente	0	35	0%
		2 poco	2	35	6%
		3 si	4	35	11%
		4 abbastanza	13	35	37%
		5 molto	6	35	17%
		bianca	10	35	29%



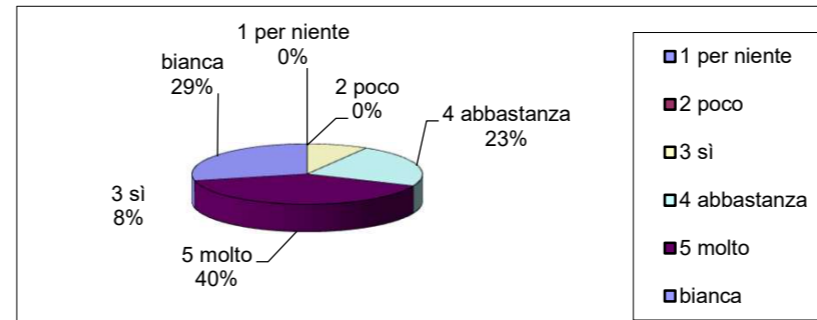
8	E' soddisfatto del carico di lavoro a Lei assegnato?	1 per niente	0	35	0%
		2 poco	0	35	0%
		3 si	4	35	11%
		4 abbastanza	15	35	43%
		5 molto	6	35	17%
		bianca	10	35	29%



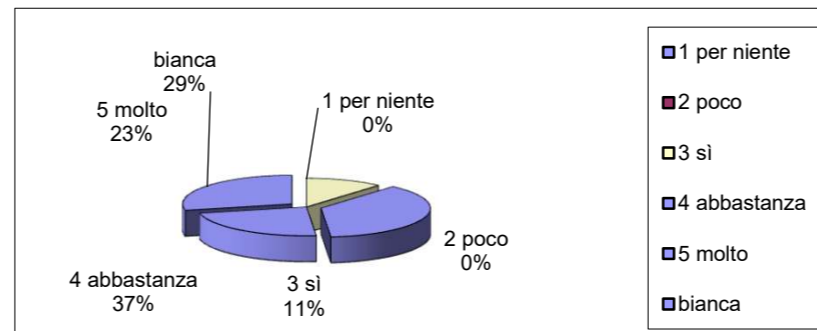
9	Ritiene che la Fondazione metta a disposizione tutti gli strumenti necessari alla migliore erogazione dei servizi?	1 per niente	0	35	0%
		2 poco	0	35	0%
		3 si	3	35	9%
		4 abbastanza	13	35	37%
		5 molto	9	35	26%
		bianca	10	35	29%



10	Ritiene sufficientemente buone le condizioni igieniche e di sicurezza del Suo ambiente di lavoro?	1 per niente	0	35	0%
		2 poco	0	35	0%
		3 si	3	35	9%
		4 abbastanza	8	35	23%
		5 molto	14	35	40%
		bianca	10	35	29%



11	Ritiene adeguata la pianificazione del Suo lavoro?	1 per niente	0	35	0%
		2 poco	0	35	0%
		3 si	4	35	11%
		4 abbastanza	13	35	37%
		5 molto	8	35	23%
		bianca	10	35	29%



12	Ritiene sufficiente l'attività di formazione/aggiornamento promossa dalla Fondazione?	1 per niente	0	35	0%
		2 poco	0	35	0%
		3 si	4	35	11%
		4 abbastanza	9	35	26%
		5 molto	12	35	34%
		bianca	10	35	29%

