

QUESTIONARIO SODDISFAZIONE UTENTE/FAMILIARE ANNO 2023

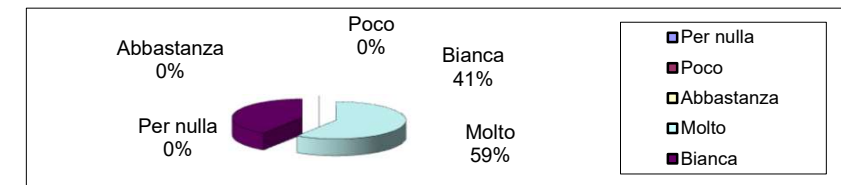
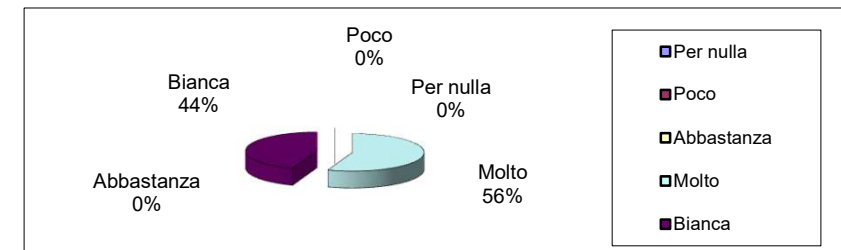
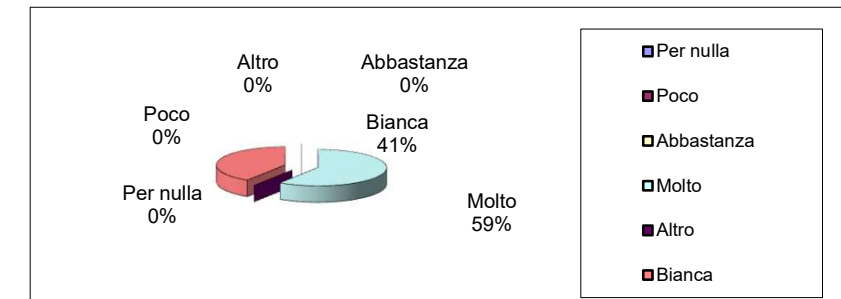
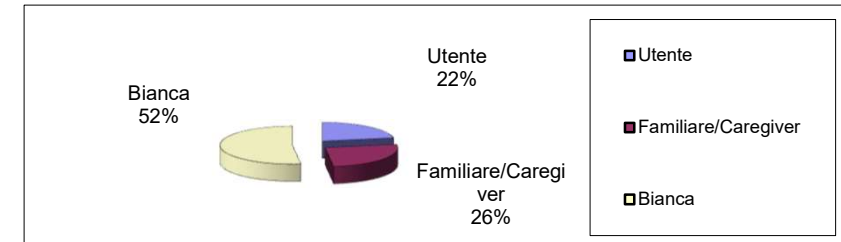
UNITA' D'OFFERTA CURE DOMICILIARI

RACCOLTI N. 27 QUESTIONARI: 08 IN BIANCO

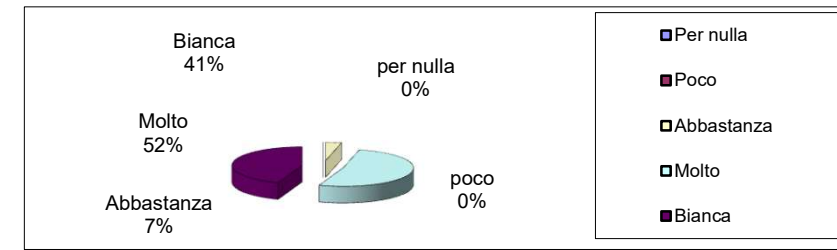
SCHEDE CONSEGNATE	100	RICEVUTE	27	27%
--------------------------	------------	-----------------	-----------	------------

DOMANDE

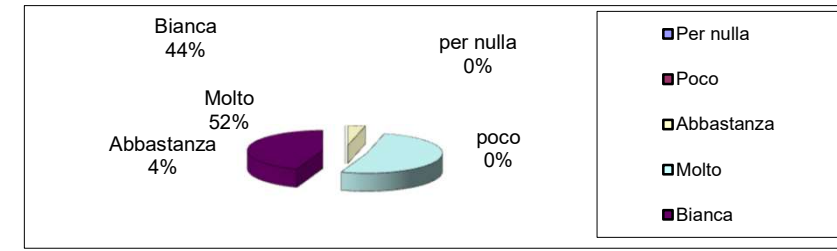
DOMANDA	UTENTE	FAMILIARE/CAREGIVER	BIANCA	PER NULLA	POCO	ABBASTANZA	MOLTO	ALTRO
0 Lei è	6	7	14	0	0	0	0	0
	22%	26%	52%	0%	0%	0%	59%	0%
	27	27	27	27	27	27	27	27
1 è soddisfatto del servizio ricevuto?	0	0	0	16	0	0	0	0
	0%	0%	0%	59%	0%	0%	0%	0%
	0	0	11	0	0	0	0	0
	0%	0%	41%	0%	0%	0%	0%	0%
	0	0	0	15	0	0	0	0
	0%	0%	0%	56%	0%	0%	0%	0%
2 il personale è stato professionale?	0	0	0	15	0	0	0	0
	0%	0%	0%	56%	0%	0%	0%	0%
	0	0	12	0	0	0	0	0
	0%	0%	44%	0%	0%	0%	0%	0%
	0	0	0	16	0	0	0	0
3 il personale è stato all'altezza delle sue aspettative?	0	0	0	16	0	0	0	0
	0%	0%	0%	59%	0%	0%	0%	0%
	0	0	11	0	0	0	0	0
	0%	0%	41%	0%	0%	0%	0%	0%
	0	0	0	16	0	0	0	0
			59%					



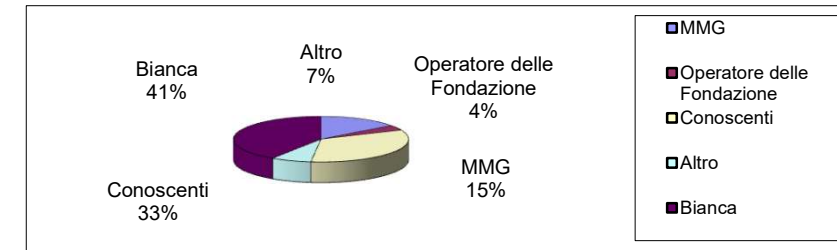
4	il personale è stato di supporto alla famiglia/caregiver?	Per nulla	0	27	0%
		Poco	0	27	0%
		Abbastanza	2	27	7%
		Molto	14	27	52%
		Bianca	11	27	41%



5	il personale ha attenuato il carico dell'assistenza alla famiglia/caregiver con il servizio?	Per nulla	0	27	0%
		Poco	0	27	0%
		Abbastanza	1	27	4%
		Molto	14	27	52%
		Bianca	12	27	44%



6	il servizio è stato esposto da:	MMG	4	27	15%
		Operatore delle Fondazione	1	27	4%
		Conoscenti	9	27	33%
		Altro	2	27	7%
		Bianca	11	27	41%



7	le informazioni ricevute sull'attivazione del servizio sono state:	Non soddisfacenti	0	27	0%
		Poco soddisfacenti	0	27	0%
		Abbastanza soddisfacenti	0	27	0%
		Molto soddisfacenti	16	27	59%
		Bianca	11	27	41%

